

Fliesenmaß für Standard Duschen

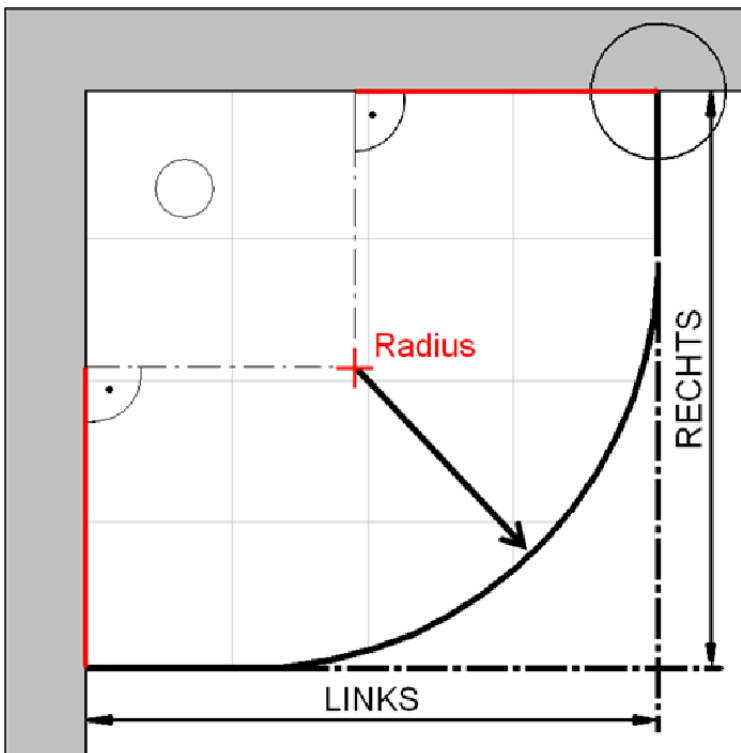
27.04.2018

Artikel-Nummer: D505506 - Runddusche mit Schiebetür 4-teilig, Radius 550 mm

Einbautyp: Runddusche

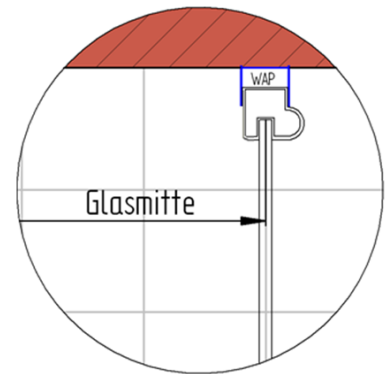
Duschbeckengröße:

links: 900 mm x rechts: 900 mm



Fliesenmaß: 861 mm, Verstellung: -8 / +12

Radius: 520 mm



Fliesenmaß: 861 mm, Verstellung: -8 / +12

Außenkante Profil für Standard Duschen

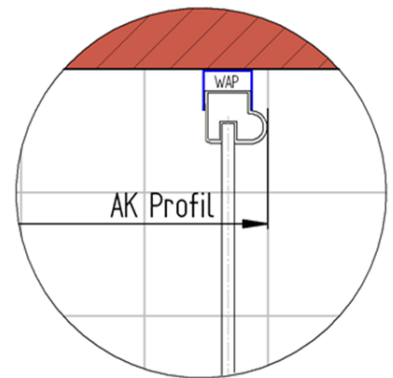
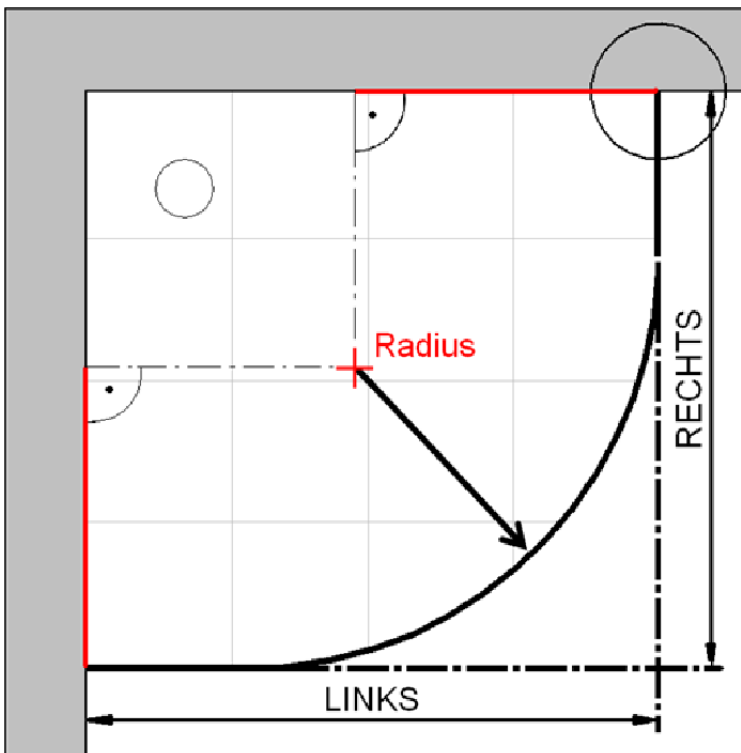
27.04.2018

Artikel-Nummer: D505506 - Runddusche mit Schiebetür 4-teilig, Radius 550 mm

Einbautyp: Runddusche

Duschbeckengröße:

links: 900 mm x rechts: 900 mm



Maß AK Profil: 888 mm, Verstellung: -8 / +12

Maß AK Profil: 888 mm, Verstellung: -8 / +12

Radius: 547 mm

Innenkante Profil für Standard Duschen

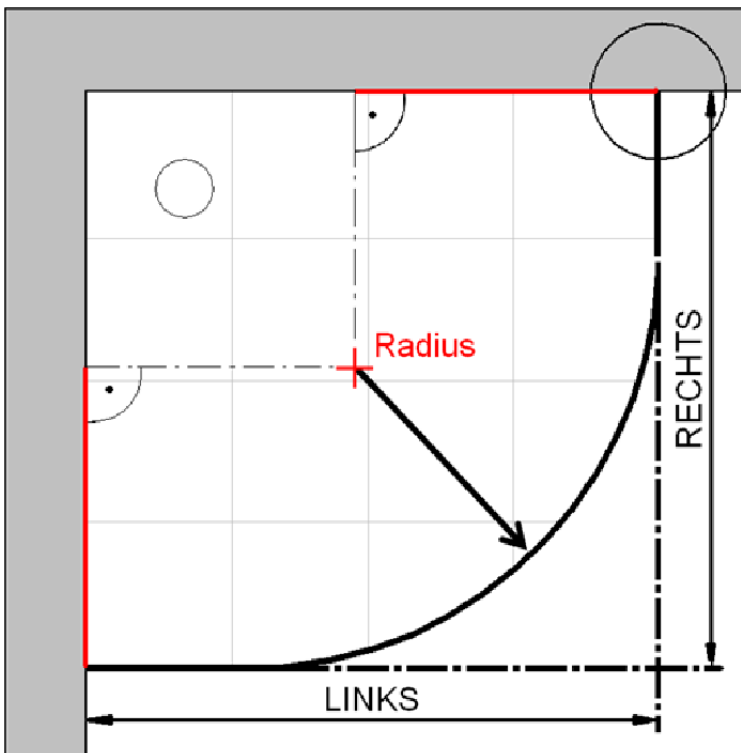
27.04.2018

Artikel-Nummer: D505506 - Runddusche mit Schiebetür 4-teilig, Radius 550 mm

Einbautyp: Runddusche

Duschbeckengröße:

links: 900 mm x rechts: 900 mm



Maß IK Profil: 853 mm, Verstellung: -8 / +12

Radius: 512 mm

Maß IK Profil: 853 mm, Verstellung: -8 / +12

